

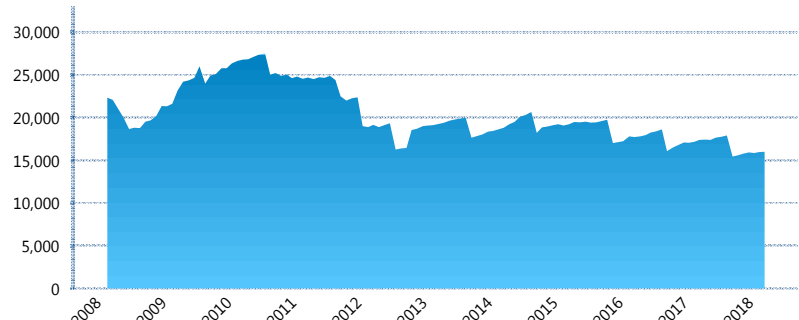
I. INFORMACIÓN FINANCIERA

I) Detalles del Fondo

Detalles del Fondo	
Razón Social	Inbursa Siefore Básica 4, S.A. de C.V.
Inicio de Operaciones	05/03/2008
Tipo de Fondo	Básica
Clave Bolsa	INBURS4
Activos Administrados *	15,996
ISIN	MX54IN4T0025
Comisión Anual	0.97%
Administrador	Afore Inbursa, S.A. de C.V.
Director General	Lic. José Ignacio Jiménez Santos
Presidente del Consejo	Sandra Sosa Nasta

Activos Administrados *

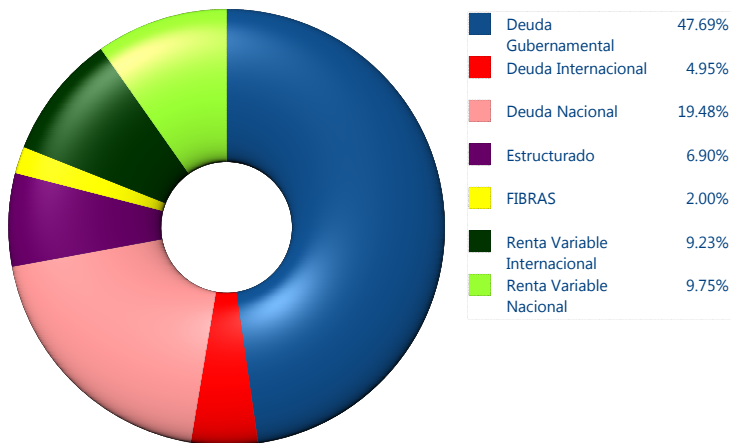
\$15,996



*Cifras en millones de pesos

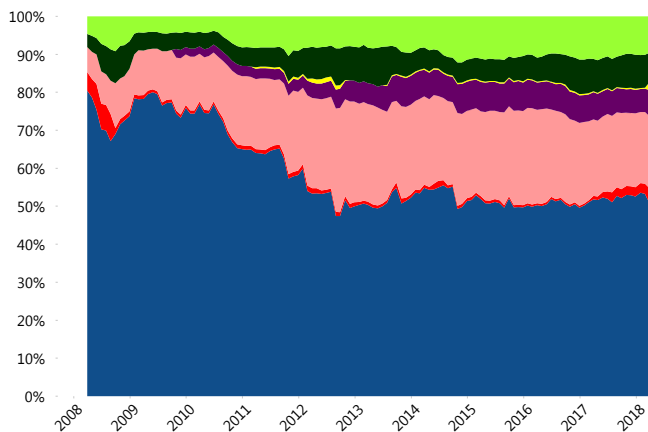
Contiene el efecto de fusiones, cortes transversales y transferencias por edad. Para mayor información consultar: <http://www.consar.gob.mx/gobmx/Aplicativo/Factsheets/EC/ECSAR.pdf>

II) Inversiones



Tipo de Instrumento	Inbursa (SB4)	Sistema Básicas 4**
Renta Variable Nacional	Renta Variable Nacional 9.75%	8.29%
Total	9.75%	8.29%
Renta Variable Internacional	Renta Variable Internacional 9.23%	19.90%
Total	9.23%	19.90%
Mercancías	Mercancías 0.00%	0.39%
Total	0.00%	0.39%
FIBRAS	FIBRAS 2.00%	2.78%
Total	2.00%	2.78%
Estructurado	Estructurados 6.90%	5.60%
Total	6.90%	5.60%
Deuda Nacional	Aerolíneas 0.00%	0.02%
	Alimentos 0.00%	0.71%
	Automotriz 0.00%	0.27%
	Banca de Desarrollo 0.00%	1.12%
	Bancario 1.02%	0.99%
	Bebidas 0.00%	0.60%
	Cemento 0.00%	0.05%
	Centros Comerciales 0.00%	0.10%
	Consumo 0.00%	0.27%
	Deuda CP 0.00%	0.00%
	Empresas Productivas del Estado 4.04%	2.08%
	Estados 0.56%	0.42%
	Europesos 4.40%	2.93%
	Grupos Industriales 1.32%	0.50%
	Infraestructura 5.12%	3.94%
	Inmobiliario 0.00%	0.13%
	Otros 0.00%	0.99%
	Papel 0.00%	0.05%
	Serv. Financieros 0.00%	0.45%
	Siderúrgica 0.00%	0.01%
	Telecom 0.83%	1.00%
	Transporte 0.00%	0.65%
	Vivienda 2.19%	1.41%
Total	19.48%	18.70%
Deuda Internacional	Deuda Internacional 4.95%	0.77%
Total	4.95%	0.77%
Deuda Gubernamental	BONDESD 0.00%	0.75%
	BONOS 0.90%	12.48%
	BPA182 0.00%	0.01%
	CBIC 0.00%	2.60%
	CETES 26.82%	1.95%
	REPORTO 2.56%	3.49%
	UDIBONO 17.41%	21.36%
	UMS 0.00%	0.94%
Total	47.69%	43.57%
Total	100.00%	100.00%

Evolución de Inversiones



**Considera las inversiones de todo el grupo de SIEFORES Básicas 4
Cifras al cierre de abril de 2018

III) Desempeño

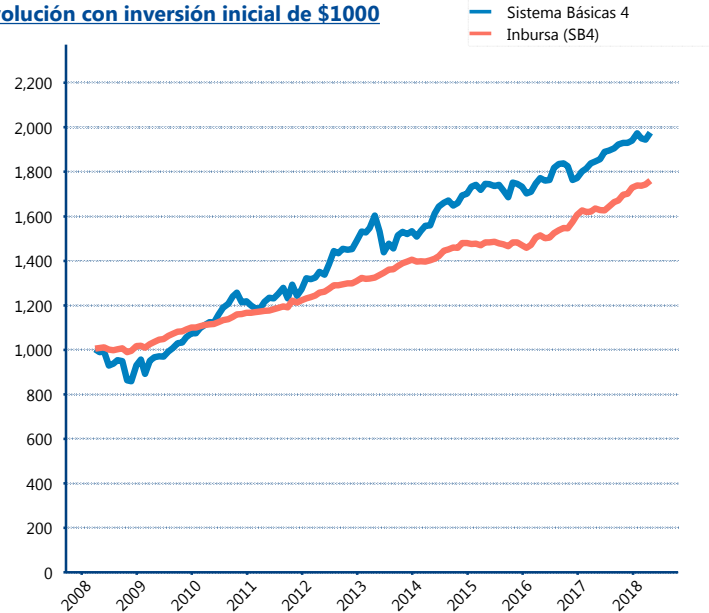
Rendimiento Bolsa

Tipo	Inbursa (SB4)	Sistema Básicas 4
1 año	7.17%	6.86%
2 años	7.91%	5.72%
3 años	5.80%	4.34%
5 años	5.70%	4.24%

Indicador de Rendimiento Neto

Siefore	IRN %
Profuturo (SB4)	8.38%
SURA (SB4)	7.84%
Banamex (SB4)	7.37%
Coppel (SB4)	6.76%
Azteca (SB4)	6.69%
Metlife (SB4)	6.68%
XXI-Banorte (SB4)	6.57%
Principal (SB4)	6.51%
PensionISSSTE (SB4)	6.49%
Invercap (SB4)	5.74%
Inbursa (SB4)	5.66%
Promedio Simple	6.79 %
Promedio Ponderado	7.09 %

Evolución con inversión inicial de \$1000



Construido con el precio de la Siefore registrado en la Bolsa Mexicana de Valores

IV) Medidas de sensibilidad y riesgos

Evolución del Plazo Promedio Ponderado

